


3棟連続見学会 第2弾 開催のお知らせ

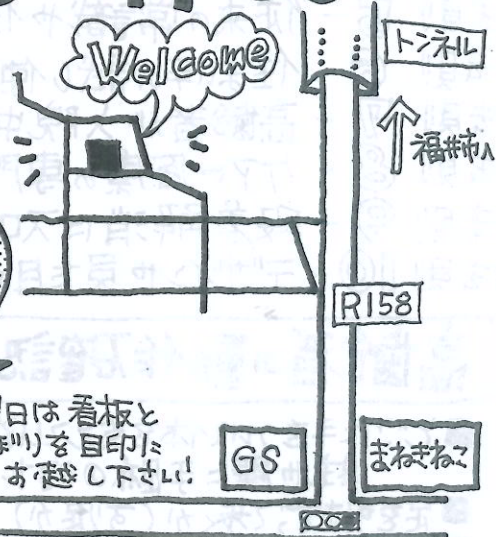
# Hi&Simuki Box!!

9月17日(土)・18日(日) 10:00~17:00

イナロジ



案内図



☺ 当日は看板と  
のほりを目印に  
お越し下さい!

ご家族全員が朝日浴を浴びて一日が始める  
全室 東向きの家が完成しました  
雨村雪設計の「リーバイフォ」性能をお確かめ下さい  
施主様のご厚意によりご案内致します

## おうち屋




## あまや製材

〒912-0021 大野市中野3-8-1  
TEL 0779-65-7600 FAX 65-7601  
E-mail info@amaya.co.jp/  
ホームページ ☺ のぞいてみて下さい ☺

<http://www.amaya.co.jp/>

### 今日の職人



ナンゾさん

大野のご意見番の  
老舗のタタミ屋さん  
茶室の事はまかせて安心 ☺

# トピックス / バリアフリー-住宅について

## バリアフリー-設計 失敗の法則

- 法則 ① - 住まい手の言う通りに施工してしまう
- 法則 ② - 手段を最初に決めて、何に困っているかを聞かない
- 法則 ③ - 住まい手と介助者の動作確認を怠る (入浴動作は特に見逃しが多い)
- 法則 ④ - マニュアルをうのみにする
- 法則 ⑤ - 従来の常識や建築者の感覚で設計する
- 法則 ⑥ - 住まい手の試し使用を怠る
- 法則 ⑦ - 高齢者が入院中に工事内容を決めてしまう
- 法則 ⑧ - ケアや医療の専門家のアドバイスを受けない
- 法則 ⑨ - 段差解消にスロープを多用する
- 法則 ⑩ - デザインや見た目の西配慮を怠る



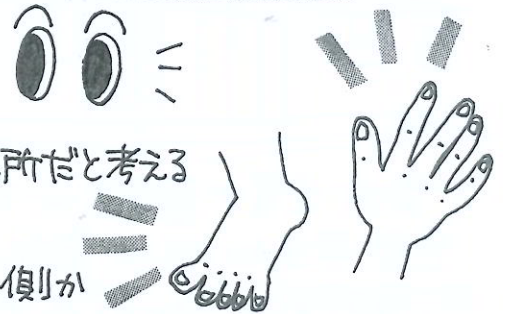
**手すり**

**スロープ**

**デザイン**

## 高齢者の動作確認で観察するポイント

- どこに手をついて体を支えているか  
柱や壁に手足跡の汚れがある場合は普段手をつく場所だと考える
- 足を引きずり歩くか (すり足か)
- 段差を上がる時、足がどの程度上がるか
- 車輪足は左右のどちら側か
- マヒがあるのは左右のどちら側か



## 障害の状況を把握するための質問例

バリアフリーの要望を伺いたいときは  
 「住まいで何かお困りですか」  
 「不便なことはありますか？」  
 要望をしっかりと定期的に聞いても  
 なかなか答えは出てこない

動作確認したいときは  
 「どうすると一番痛いですか？」  
 いきなり「やってみて下さい」  
 と言うと相手を戸惑わせることも

動作の見逃しや誤解を防ぐために  
 「〇〇〇〇ということでいいですか？」と  
 言葉に出して確認する  
 言葉にしなから実演するとなおいい

排せつや入浴など人に見せたくない動作を確認したいときは  
 「こうですか？」 「違いますか？」と自分で実演して見せる  
 相手の羞恥心を緩和する西配慮が必要

## スタッフできと-日記

タケタ

先日、長男が誕生!!

どことなくじいちゃんに似ています  
 かわいいねとロ平は大喜  
 「男前？」とロ平は大喜  
 産まれたばかりなのに...



マサ

子供が2人になってからは、  
 作業がちょっと横になってぼーとしたもんたら  
 妻からアレい〜コレい〜と  
 こきつかわれます(泣)  
 気付いたら鬼嫁になってました  
 女の人ってほんとに強いんですね

ヨースケ

最近バイクに乗りたいから、自転車を積んだ車を  
 よく見かけたので、マウンテンバイク買っちゃいました♡

トミエ

蒸し暑い日が続きますね。重くと汗が玉のように  
 流れるので「体重が減ったかな〜」と思ったら...  
 ...「へ〜え。ふえてるやん...」これって水太り!?  
 (まだまだ重たさが足りない様です)

ヒロコ

夏休み終了! パンダイ!!!  
 9月といったらこの一言につまる秋です...