

こんにちは!

めっきり春らしくなってきましたね。
毎朝「春眠暁を覚えず」
を実行中です。
起きている間はソワソワして
落ち着かない
そんなシーズンですおねい


インフォメーション

春の構造現場案内 キャンペーン

6月末 お引渡予定の工事中現場を
ご案内致します。

高性能リ-バイホ-住宅の秘密を
大公開! 致します。
尚、完全予約制の為、見学希望の方は
ご予約をお願い致します。
5月末まで 成約の方に

エアコン8帖用3台サービス 致します。



今日の職人 アキオ住建サ (30)

外壁サイディング貼り屋サ

- サイディングは1
- 建て方
- 誘導員をこなす
- ホリバレントな職人
- ホリバレントの意味は調べてみてね



元気がつりえです!

あまや 製材

あまやパ-ジ <http://www4.ocn.ne.jp/~amaya/>

住所 〒912-0021 大野市中野3-8-1

TEL 0779-65-7600
FAX 65-7601

Eメール Y-amaya@angel.ocn.ne.jp

トピックス

防水のお話

下屋と外壁との取合い部は一般に **良い施工**

防水施工のミスや見落としなどによる漏水が生じやすい場所です。

これは取合部付近の防水紙のすき間から浸入した雨水が防水紙の内側に流れ落ちる事が原因です。特に降水量の多い時は雨水が滝の様に集中して流れる為、十分な防水対策が必要となります。当社での原則的な施工は、外壁に

先張りシートを施工した上で防水紙を張る事としています。

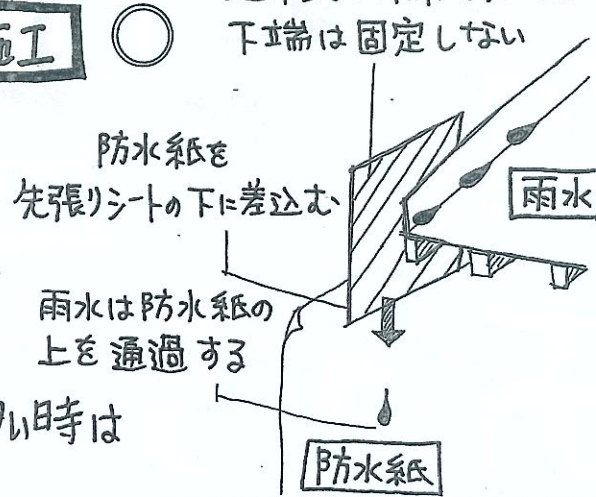
又、先張りシートの下方に位置する防水紙は先張りシートの下に差し込んでシートの下端が外側になる様にすることが必要です。

その他の防水でも水下側が下となる事が原則となります。

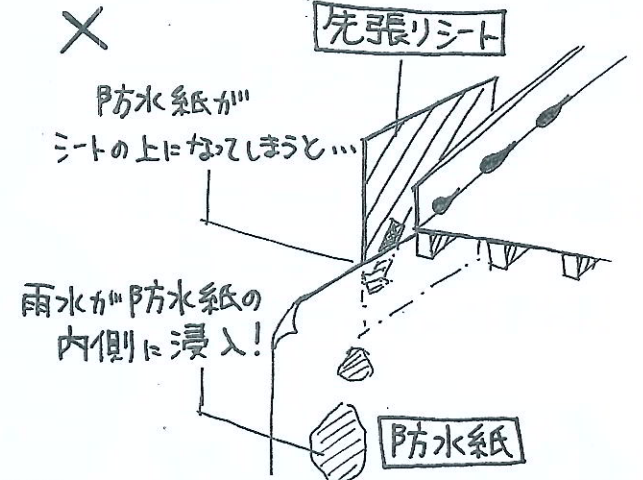
この様に施工中現場には細かな工夫がありますので

Check it up!!

先張りシートを下屋の垂木(タルキ)などと壁下地との間に押し込むように施工
下端は固定しない



間違った施工



スタッフできと日記です

タケダ

☆何でも食べる
☆どこでも寝られる
☆だれとでも友達になれる
全部、私の得意技ですか
これは現代社会を生き延びる為に最も必要な能力だそうぞ。
深イ理由はブログでお話します。

深イ!

トミエ

医者から、体重が増えると足に負担がかかるからせめて今のまま維持するように!と言われていますがそれがストレスになって最近少々体重が増えたような...
どうしよう!

今月の我が家は **ヒコ**

子供の中で、ヨウレン菌→おたふくかぜ→インフルエンザ×2回と目がまわっていました。
子供はタラオおバカでも行儀が悪くても元気が一番!とあらためて思いました

